

Gyerekegyetem Információs Rendszer

Felhasználói útmutató

v1.0

Az információs rendszer kezdőoldala:

The screenshot shows a web browser window with the URL <https://gyerekegyetem.azurewebsites.net/Login>. The page features a red header with the Gyerekegyetem logo and navigation links for 'Bejelentkezés' and 'Regisztráció'. The main content area is titled 'Bejelentkezés' and contains two input fields for 'AZONOSÍTÓ' and 'JELSZÓ', followed by a blue 'BEJELENTKEZÉS' button. Below the button are links for 'Elfelejtett jelszó' and a blue 'REGISZTRÁCIÓ' button. At the bottom, there are logos for 'MŰEGYETEM 1782' and 'PROGRESSIO ALAPÍTVÁNY'.

Itt van lehetőség belépni a rendszerbe (Bejelentkezés), illetve új érdeklődőként regisztrálni (Regisztráció).

Regisztráció esetén ki kell tölteni az érdeklődő gyermek alapadatait (név, születési dátum, jelenlegi osztály), valamint a szülő kapcsolattartási adatait (név, e-mail cím).

Ha a regisztráció sikeres, a bejelentkezéshez szükséges (XX-XXXX formátumú) azonosítót elküldjük a megadott e-mail címre. Ez az azonosító szükséges lesz a belépéshez.

Ha a létszámkorlát miatt a regisztrációt felfüggesztjük, a Regisztráció gomb nem jelenik meg:

Bejelentkezés után bal oldalon jelennek meg a rendszer menüpontjai: Profil, Események, Jelentkezések, Részvételek, Oklevelek, Jelszó módosítása és Kijelentkezés.

Gyerekegyetem

TESZT GYEREK 1
3 PONT

ESEMÉNYEK

JELENTKEZÉSEK

RÉSZVÉTELEK

OKLEVELEK

JELSZÓ MÓDOSÍTÁSA

KIJELENTKEZÉS

Gyermek adatai

AZONOSÍTÓ: 17-0002

PONTSZÁM: 3

NÉV: Teszt Gyerek 1

SZÜLETÉSI DÁTUM: 2003.04.01

JELENLEGI OSZTÁLY: 8

Szülő adatai

NÉV: Farkas László

E-MAIL CÍM: farkas.laszlo.7@gmail.com

MENTÉS

PROFIL PASSZIVÁLÁSA

Copyright © Budapesti Műszaki és Gazdaságtudományi Egyetem

A Profil a gyermek alapadatait tartalmazza. Az adatok közül csak a szülő neve és e-mail címe változtatható. Ha valamelyik másik adat hibás, írjon a gyerekegyetem@mail.bme.hu címre.

Gyerekegyetem

Profil

Gyermek adatai

AZONOSÍTÓ: 17-0002

PONTSZÁM: 3

NÉV: Teszt Gyerek 1

SZÜLETÉSI DÁTUM: 2003.04.01

JELENLEGI OSZTÁLY: 8

Szülő adatai

NÉV: XXX

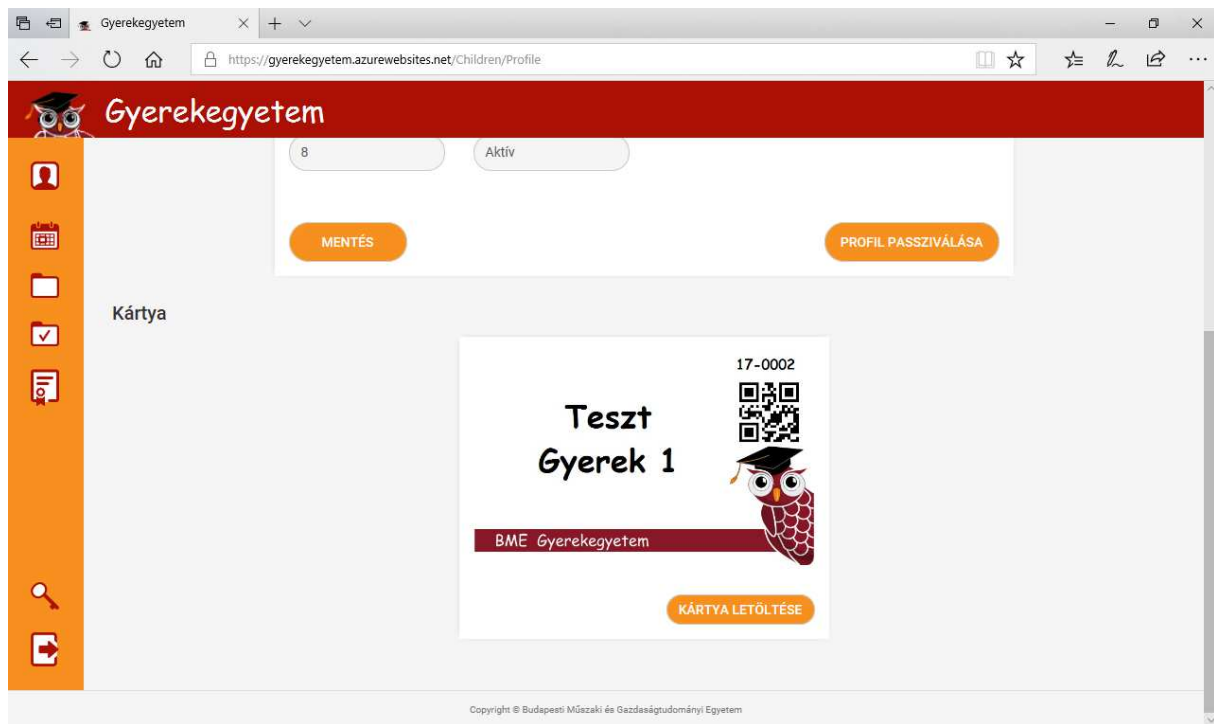
E-MAIL CÍM: xxx@xxx.com

MENTÉS

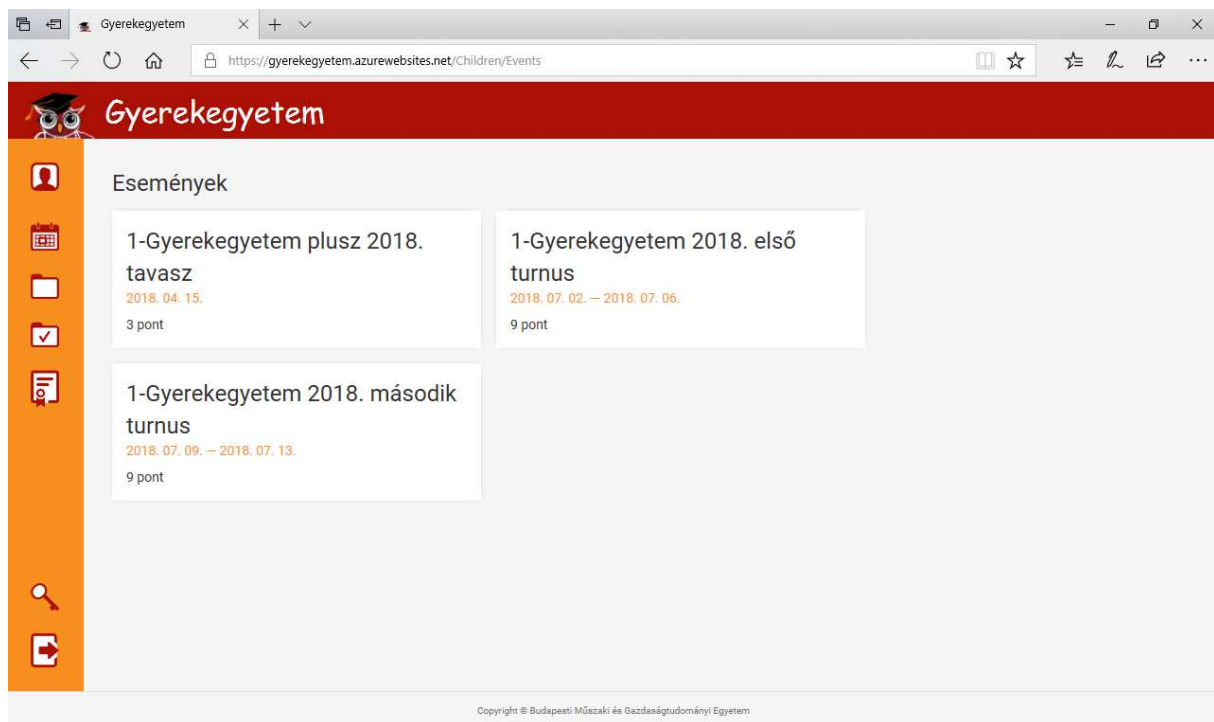
PROFIL PASSZIVÁLÁSA

Copyright © Budapesti Műszaki és Gazdaságtudományi Egyetem

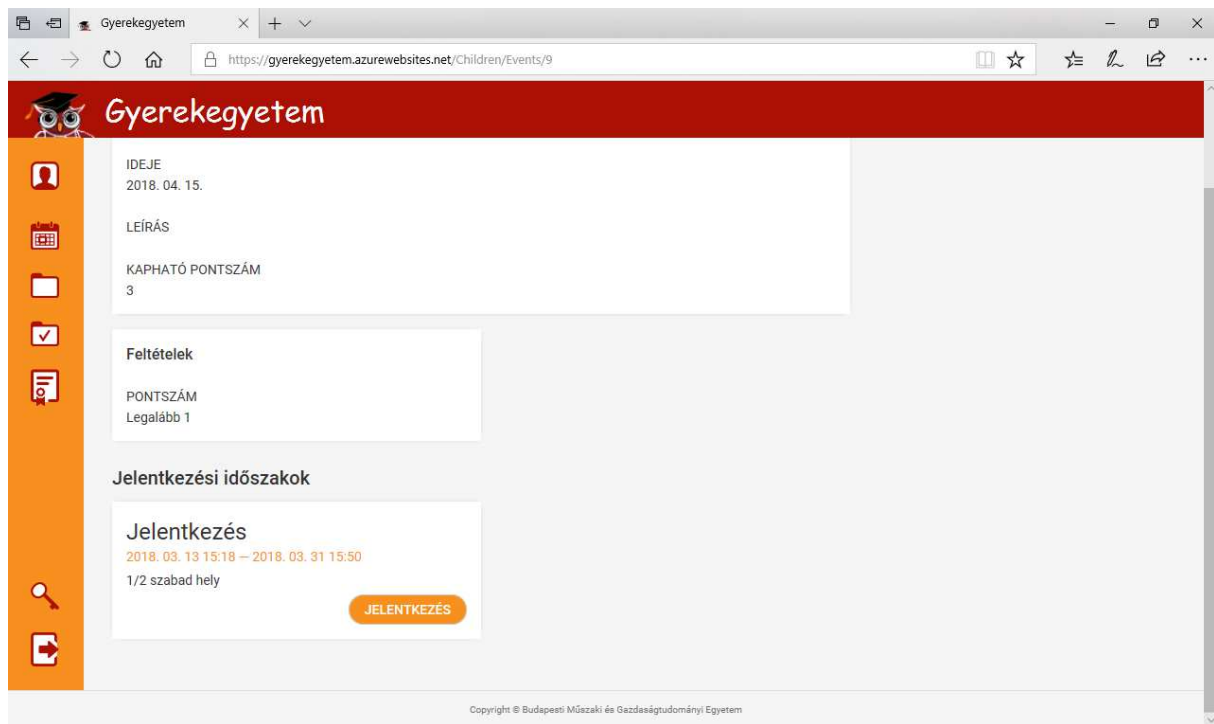
A Profil menü alsó részében tölthető le a Gyerekegyetem Kártya, amelyet az eseményeken való részvételkor szükséges felmutatni (kinyomtatva vagy mobiltelefonon):



Egy eseményre való jelentkezés az Események menüpontban tehető meg. Itt láthatók az aktuális események:

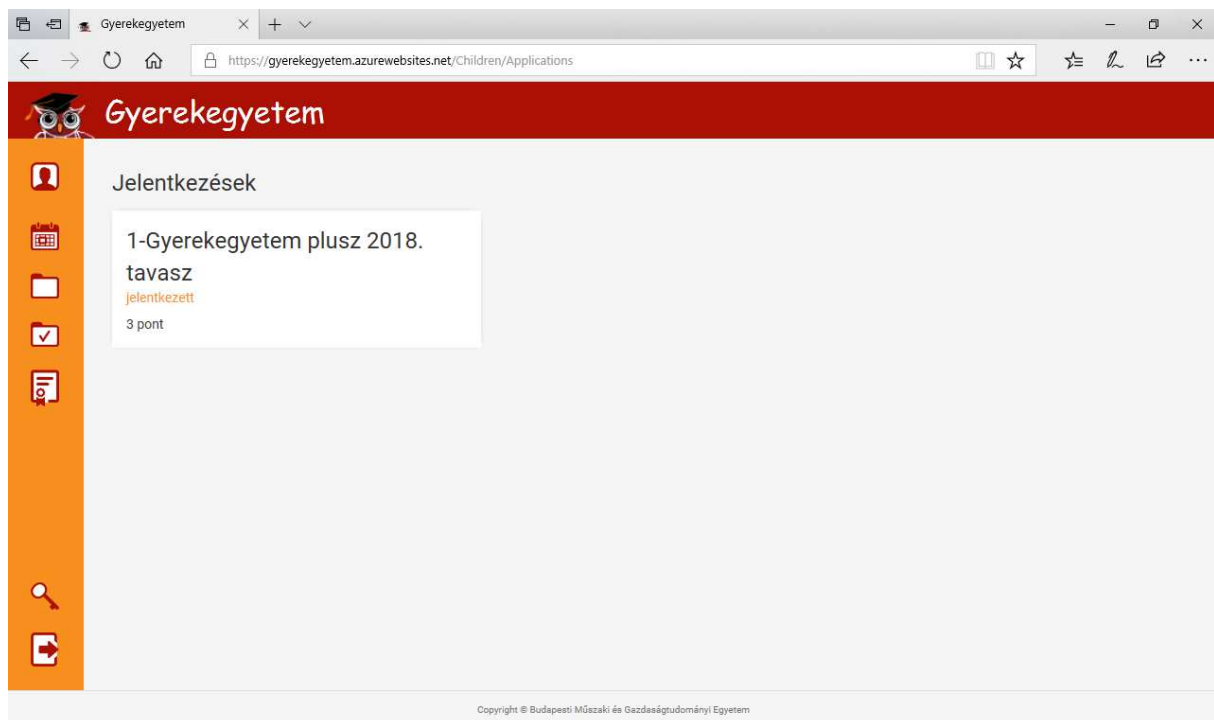


Az eseményre kattintva megtekinthetők annak adatai, és amennyiben a gyermek jogosult rá (pl. korosztály szerint), itt tud jelentkezni:

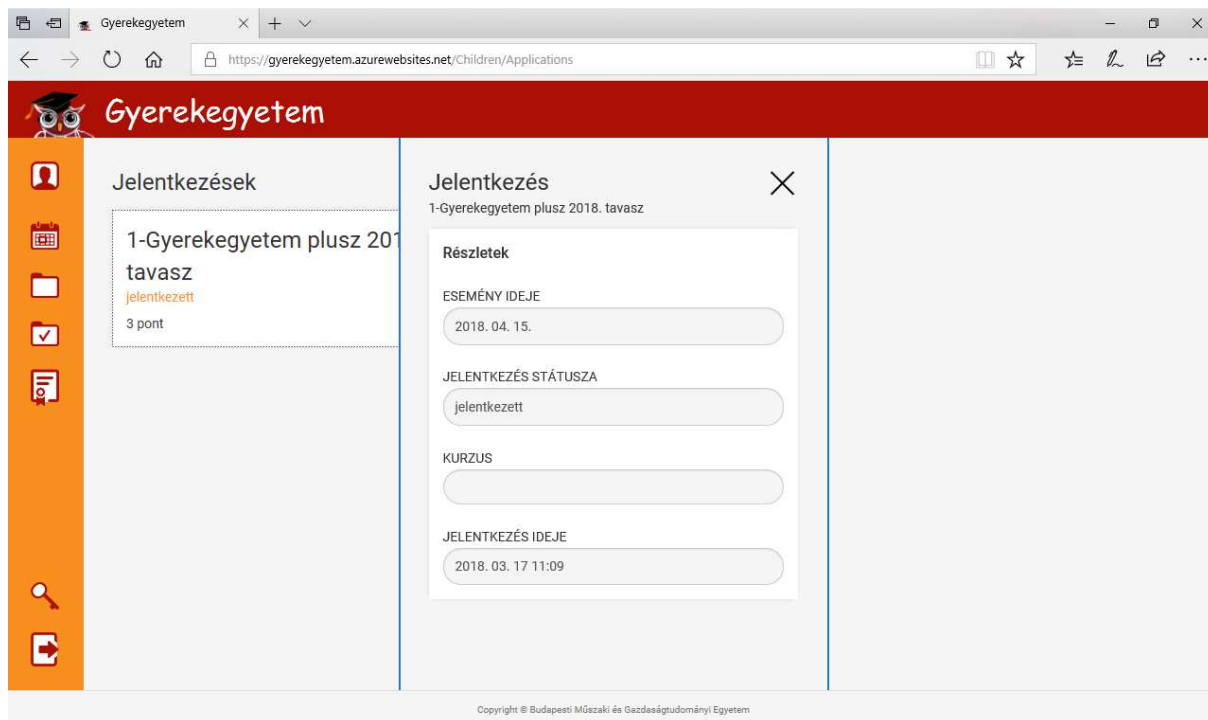


A jelentkezéshez további adatok kitöltése is szükséges lehet (pl. pólóméret stb.). Amennyiben a gyermek nem felel meg az eseményre jelentkezés feltételeinek, akkor a rendszer a „Feltételek” részénél ezt kiírja. A jelentkezési időszaknál a rendszer megjeleníti a jelentkezési időszakot és a szabad helyek számát.

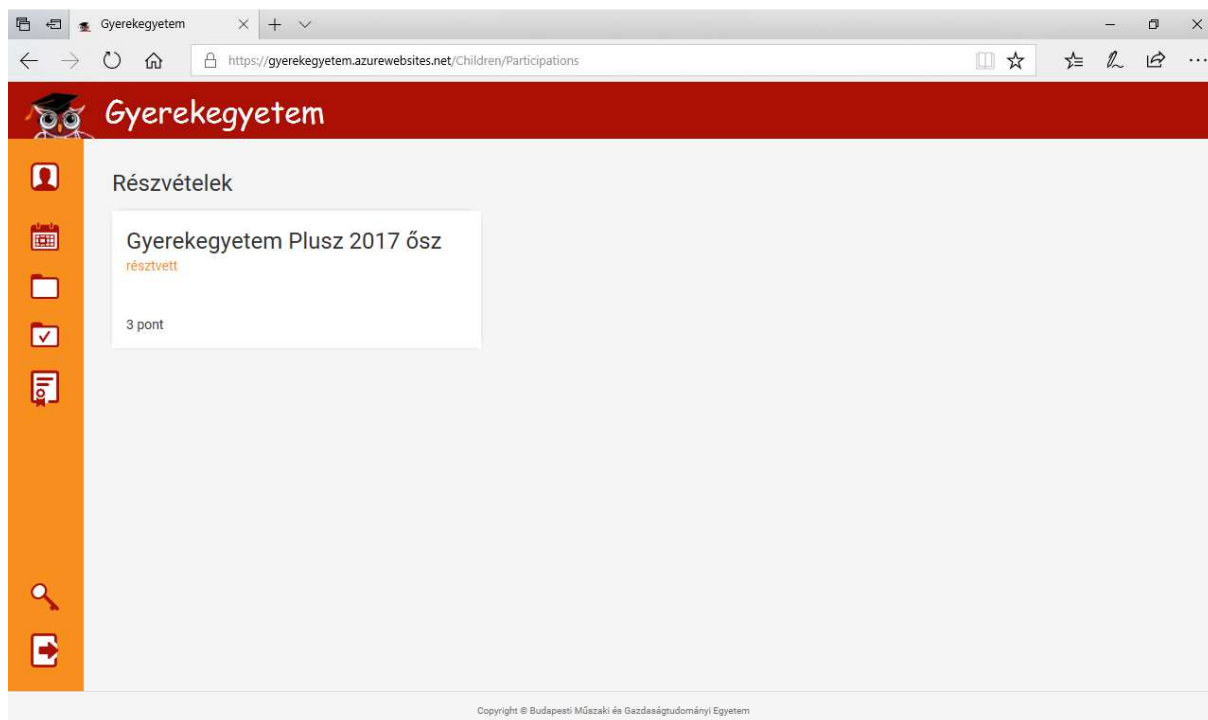
A Jelentkezések menüpontban tekinthetők meg az aktuális jelentkezések:



A jelentkezés adatai az eseményre kattintva tekinthetők meg:



A Résztvételek menüpontban tekinthetők meg azok az események, amelyeken a gyermek már részt vett:



A pontgyűjtés alapján elért „diplomák” az Oklevelek menüpontban vannak felsorolva:

